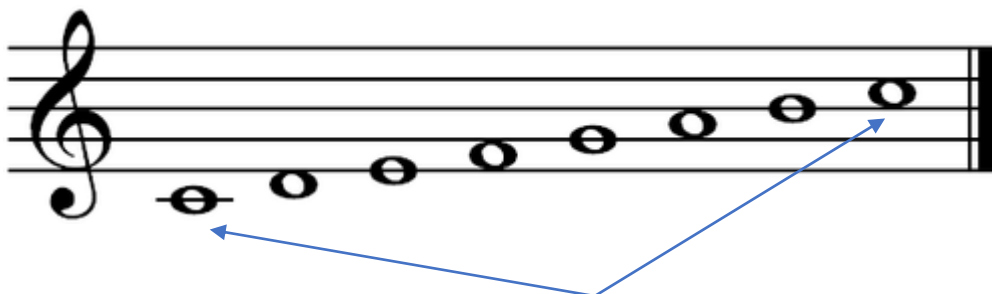


STUPNICA C DUR

Tieto noty už určite poznáš – sú to noty hudobnej abecedy: **c – d – e – f – g – a – h – c**.



Rad týchto **ôsmich tónov** idúcich za sebou tvorí stupnicu **C dur**.


Začína a končí sa tónom C – **prvý tón nám udáva názov stupnice**.

Dur znamená **durovú stupnicu** – keď si ju zahráme, znie nám **veselo**, jasne.

Na klavíri ju možno veľmi jednoducho zahráť – sú to všetky biele klávesy od tónu C po C.

Stupnica je teda rad tónov (stúpajúcich alebo klesajúcich), ktoré sú usporiadané podľa presných pravidiel.


Durová stupnica má poltóny medzi 3. a 4. tónom a medzi 7. a 8. tónom.



Na klavíri teda medzi bielymi klávesmi **e-f** 😊 a klávesmi **h-c** 😊, nie je medzi nimi čierny kláves.

CVIČENIA:

1. Napíš stupnicu C dur v jednočiarkovej oktáve:



2. Doplň vety:

Stupnicu C dur tvorí rad tónov idúcich za sebou. Názov stupnice nám udáva tón stupnice.

Durová stupnica nám znie, jasne. Piata nota v stupnici C dur je